

# PVC-Tauchkappen

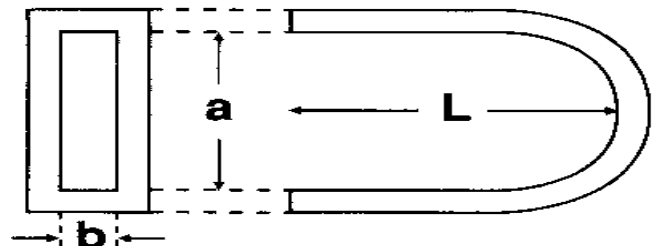
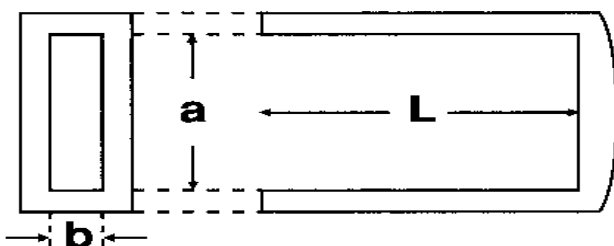


## flach / halbrund

A	B	L min	L max
10,0	3,0	10,0	135,0
13,0	3,5	10,0	145,0
14,0	2,0	10,0	60,0
14,0	3,0	10,0	100,0
15,0	2,5	10,0	112,0
15,0	3,0	10,0	140,0
16,0	0,5	10,0	30,0
16,0	4,0	10,0	110,0
18,0	2,5	10,0	125,0
18,0	4,0	10,0	95,0
19,0	3,0	10,0	60,0
20,0	4,0	10,0	40,0
20,0	5,0	10,0	40,0
22,0	3,0	10,0	115,0
24,0	3,0	10,0	113,0
24,0	4,0	10,0	110,0
27,0	7,0	10,0	130,0
29,0	5,0	10,0	130,0
30,0	5,0	10,0	135,0
35,0	6,0	10,0	140,0
37,0	20,0	10,0	40,0
39,0	3,0	10,0	70,0
39,0	8,0	10,0	140,0
40,0	1,5	10,0	90,0
40,0	7,0	10,0	120,0

## flach / rund

A	B	L min	L max
6,6	2,6	10,0	35,0
6,6	3,6	10,0	40,0
7,0	5,0	10,0	50,0
8,0	2,0	10,0	62,0
9,0	5,0	10,0	55,0
11,0	5,0	10,0	115,0
12,0	5,0	10,0	105,0
14,0	6,0	10,0	100,0
14,0	8,0	10,0	115,0
16,0	2,0	10,0	60,0
17,6	5,6	10,0	105,0
18,0	4,0	10,0	107,0
19,0	1,0	10,0	35,0
19,6	8,0	10,0	110,0
19,6	9,6	10,0	110,0
20,0	4,0	10,0	85,0
20,0	6,0	10,0	100,0
24,0	4,0	10,0	115,0
24,5	15,0	10,0	125,0
24,6	7,6	10,0	140,0
25,0	2,0	10,0	55,0
25,0	12,0	10,0	135,0
26,0	5,0	10,0	65,0
29,5	8,5	10,0	173,0
30,0	3,0	10,0	75,0
30,0	6,0	10,0	55,0
32,0	6,0	10,0	62,0
40,0	8,0	10,0	150,0



Lieferbare-Härten: ca. 70° und 85° Shore A

Standardfarben: gelb, blau, grau, weiß, rot, grün, schwarz. Andere Farben auf Anfrage.

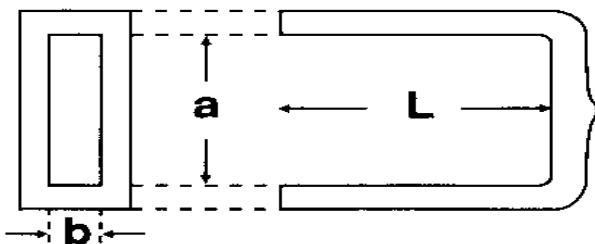
Übliche Toleranzen: Innenlänge 1,5 - 2 mm - Wandstärke +/- 0,3 mm

# PVC-Tauchkappen



## flach / gerade

A	B	L min	L max	A	B	L min	L max	A	B	L min	L max
7,0	1,5	10,0	20,0	25,0	2,0	10,0	120,0	40,0	5,0	10,0	130,0
8,5	8,5	10,0	30,0	25,0	3,0	10,0	112,0	40,0	8,0	10,0	70,0
10,0	2,0	10,0	33,0	25,0	4,0	10,0	140,0	40,0	10,0	10,0	75,0
10,0	10,0	10,0	135,0	25,0	8,0	10,0	120,0	40,0	25,0	10,0	87,0
11,0	3,0	10,0	85,0	25,0	8,0	10,0	240,0	40,0	40,0	10,0	50,0
12,0	1,0	10,0	27,0	25,0	25,0	10,0	62,0	42,0	33,0	10,0	37,0
13,0	1,3	10,0	75,0	25,5	5,0	10,0	155,0	44,0	3,0	10,0	35,0
14,0	1,0	10,0	28,0	25,5	10,0	10,0	160,0	45,0	12,0	10,0	180,0
14,0	1,5	10,0	38,0	26,0	26,0	10,0	65,0	45,0	30,0	10,0	87,0
14,0	3,0	10,0	50,0	27,0	4,0	10,0	127,0	46,0	16,0	10,0	125,0
14,0	4,0	10,0	125,0	27,0	7,0	10,0	170,0	50,0	8,0	10,0	165,0
14,5	4,0	10,0	100,0	28,0	23,0	10,0	62,0	50,0	10,0	10,0	75,0
15,0	2,0	10,0	110,0	30,0	2,0	10,0	30,0	50,0	15,0	10,0	40,0
15,0	4,5	10,0	50,0	30,0	3,0	10,0	120,0	50,0	30,0	10,0	85,0
15,0	5,0	10,0	147,0	30,0	4,0	10,0	122,0	51,0	24,0	10,0	60,0
15,0	6,0	10,0	80,0	30,0	5,0	10,0	140,0	52,0	5,0	10,0	105,0
15,0	15,0	10,0	60,0	30,0	5,0	10,0	100,0	55,0	30,0	10,0	60,0
17,0	8,0	10,0	120,0	30,0	15,0	10,0	140,0	59,0	30,0	10,0	50,0
17,0	11,0	10,0	105,0	30,0	20,0	10,0	70,0	59,0	39,0	10,0	55,0
18,0	18,0	10,0	32,0	30,0	24,0	10,0	90,0	60,0	10,0	10,0	73,0
18,0	3,0	10,0	115,0	30,0	30,0	10,0	60,0	60,0	27,0	10,0	73,0
19,0	3,0	10,0	115,0	34,0	8,0	10,0	125,0	60,0	60,0	10,0	160,0
19,0	6,0	10,0	155,0	34,0	10,0	10,0	135,0	69,0	3,0	10,0	100,0
19,0	8,0	10,0	170,0	34,0	24,0	10,0	90,0	70,0	20,0	10,0	43,0
20,0	2,0	10,0	107,0	35,0	5,0	10,0	160,0	70,0	30,0	10,0	50,0
20,0	4,0	10,0	100,0	35,0	31,0	10,0	60,0	74,0	2,0	10,0	45,0
20,0	5,0	10,0	125,0	35,0	34,0	10,0	75,0	80,0	40,0	10,0	60,0
20,0	10,0	10,0	97,0	35,0	35,0	10,0	55,0	85,0	5,0	10,0	52,0
20,0	20,0	10,0	90,0	36,0	2,5	10,0	45,0	98,0	5,0	10,0	45,0
22,0	5,0	10,0	115,0	37,0	4,0	10,0	62,0	100,0	50,0	10,0	60,0
24,0	3,0	10,0	110,0	39,0	1,0	10,0	45,0	100,0	20,0	10,0	53,0
24,0	4,0	10,0	120,0	39,0	1,0	10,0	45,0	100,0	80,0	10,0	55,0
24,0	24,0	10,0	55,0	39,0	4,0	10,0	125,0	150,0	35,0	10,0	47,0
24,5	1,5	10,0	45,0	39,0	8,0	10,0	150,0	150,0	65,0	10,0	100,0



Lieferbare-Härten: ca. 70° und 85° Shore A

Standardfarben: gelb, blau, grau, weiß, rot, grün, schwarz. Andere Farben auf Anfrage.

Übliche Toleranzen: Innenlänge 1,5 - 2 mm - Wandstärke +/- 0,3 mm